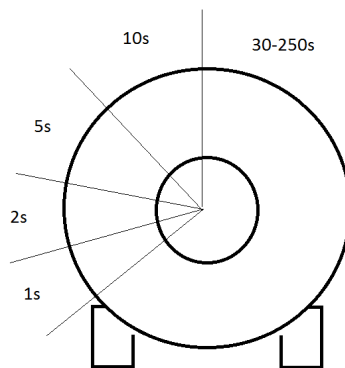
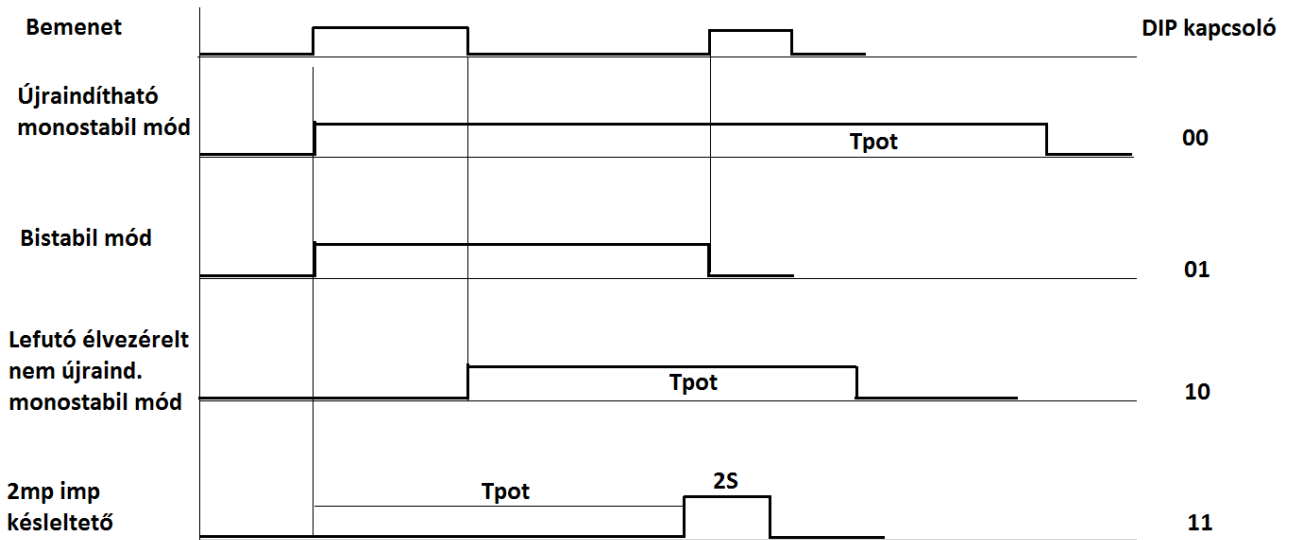
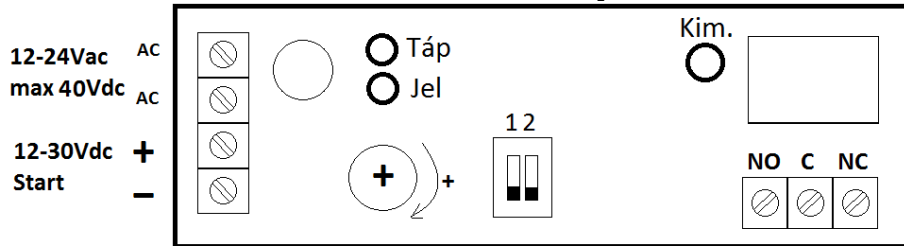


# LD.TIMER

## Univerzális időzítő panel



### Beüzemelés menete:

Először válassza ki a funkciót, majd helyezze tápfeszültség alá az időzítőt.

A potenciométerrel 1-250mp időzítés állítható be. Amennyiben rövid idejű időzítést szeretne, a potméter első fele szeletekre van bontva, kb. középállástól másodperc alapú beállítást érhet el egészen 30-255mp-ig.

A bistabil mód használható villogó üzemmódra is, ebben az esetben tekerje le a potmétert teljesen, állítsa az üzemmód DIP-eket bistabil funkcióra. A relé kattog folyamatosan, a működési frekvenciát állítsa a potméterrel, ha teljesen rátekeri, a funkció bistabil kimenet lesz. A bemenet vezérlése tápfeszültséggel történik, 12V-24Vac vagy 30Vdc érték lehet, a bemenet teljesen leválasztott a rá kapcsolt tápfeszültségtől. A villogtató funkció is bemenet vezérelt csak start bemenetre indul!

A kimenet NO/NC 250Vdc 5A ohmos terhelhetőség kapcsolható.

Másik funkció választása után az eszközt újra kell indítani (10mp min a tápfeszültség elvételétől)! Minden bekötést feszültségmentes állapotban szabad végrehajtani!